

Commande

Sieltec

KD-Nr:

AB-Nr:

	nom du cheval	race	taille au garrot	position
att. simple / cheval 1				timonier à gauche
cheval 2				timonier à droite
cheval 3				ch. volée, gauche
cheval 4				ch. volée, droite

prénom :

nom :

adresse :

code postal, ville :

Téléphone :

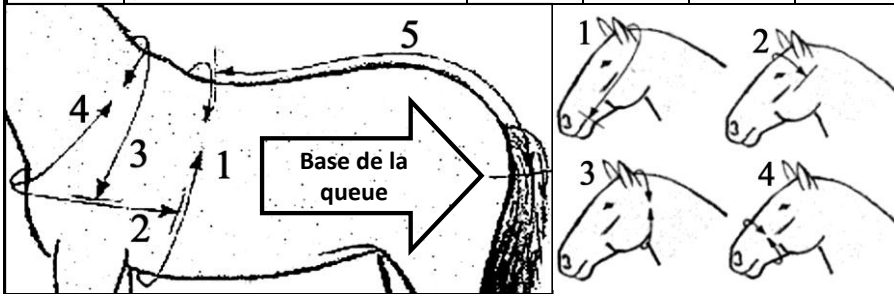
Fax :

E-Mail :

Nous fabriquons selon les mesures indiqués par vous. C'est à vous d'effectuer les révisions éventuelles par un ajustement sur place. Les harnais de timonier doivent de toute façon être ajustés sur place par vous par rapport au cheval et à la voiture. Pour l'emploi veuillez regarder les instructions.

Mesures pour la fabrication individuelle de votre harnais (cm)

mesure	voir l'esquisse à gauche	cheval 1	cheval 2	cheval 3	cheval 4
1	sangle (une fois autour, derrière le garrot)				
2	bricole (du milieu de la selette au milieu de la selette)				
3	courroie de surcou (du bricole au bricole, avant le garrot)				
4	tour de cou (du bricole une fois autour, avant le garrot)				
5	croupière (de la selette à la base de la queue)				



Mesures pour la fabrication individuelle de votre bride (cm)

Maß	voir l'esquisse à droite	cheval 1	cheval 2	cheval 3	cheval 4
1	tête et montant (derrière les oreilles d'une commissure à l'autre)				
2	longueur du frontal (du / au milieu de la tête et du montant)				
3	longueur du sous-gorge (derrière les oreilles une fois autour)				
4	longueur de la muserolle (tour du nez)				

Champ de texte pour autres articles & options (motifs, combinaisons de couleur, etc)

Vous allez recevoir une confirmation de commande. Prière d'indiquer KD-Nr (numéro de client) et AB-Nr (numéro de confirmation de commande) sur l'ordre de paiement.

Paiement à l'avance seulement

date / signature

Gamme

pcs

attelage simple, complet ...

ou composants		pcs
	bricole plus traits et selette	
	harnais de timonier	
	bridon	
	guides pour un attelage simple avec des dragonnes réglables	

attelage en paire, complet ...

ou composants		pcs
	bricole plus traits et mantelet	
	paire de chaînettes plus mousquetons d'attelage inox	
	bridon(s)	
	guide croisé plus dragonnes réglables	

attelage à quatre, complet ...

ou composants		pcs
	bricole plus traits et mantelet	
	paire de chaînettes plus mousquetons d'attelage inox	
	couple supplémentaire pour les chevaux de volée plus mousquetons d'attelage	
	porte-traits pour le chevaux de volée	
	deux panurges pour les guides à 4	
	bridons	
	guides à quatre pour les chevaux de volée et les timoniers	

version	pony	petit cheval
	grand cheval	cheval de trait/Profiline
	harnais combiné (E ou Z)	DeLuxe
couleur	noir	rouge foncé
	bleu foncé	orange
	brun	blanc
	rouge vif	bleu clair
	jaune	vert
	beige	rose violet
	violet	gris argenté

Explications portant sur votre commande

Vous pouvez indiquer jusqu'à quatre chevaux différents.

S'il s'agit d'un attelage à plusieurs, prière d'indiquer la position correcte de chaque cheval.

Le numéro de client (KD-Nr.) et le numéro de confirmation de commande (AB-Nr.) seront complétés par nous après la réception de votre commande.

Sinon, veuillez inscrire vos indications personnelles ainsi que vos préférences en ce qui concerne les produits.

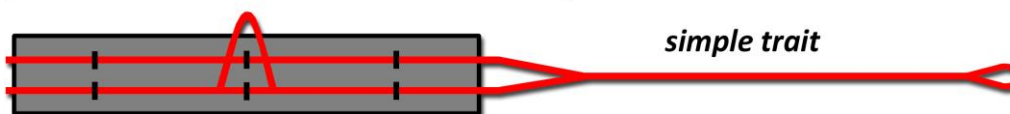
Si vous comptez recevoir un harnais complet, prière d'indiquer le nombre d'exemplaires sous « **complet** ». Si vous ne comptez pas avoir un harnais complet, indiquez le nombre d'exemplaires du composant respectif.

Les modèles standards **poneys**, **petit cheval**, **grand cheval**, **cheval de trait/Profiline** diffèrent au bricole et aux traits. C'est à vous de choisir la version adéquate (vous pouvez par exemple aussi choisir la version cheval de trait/Profiline pour un grand cheval).


Bricole-poney (à 125 cm)



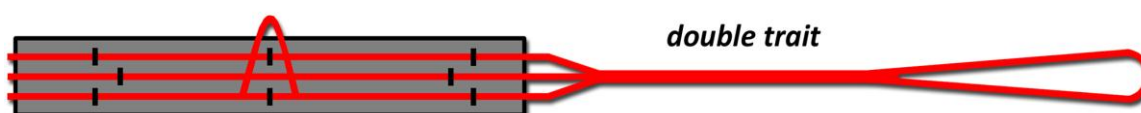
Bricole-petit cheval (126 - 150 cm)



Bricole-grand cheval (plus de 150 cm)



Bricole-cheval de trait / Profiline



Le **harnais combiné** est utilisable en tant que attelage simple ainsi que en tant que attelage en paire.

La version **DeLuxe** est encore plus agréable car on ne voit plus les attache-câbles (que nous utilisons pour l'attachement des cordes).

Si vous n'indiquez pas votre choix de couleur vous allez recevoir la couleur standard (noir). Si vous choisissez plusieurs couleurs en combinaison, veuillez indiquer la couleur pour chaque composant.